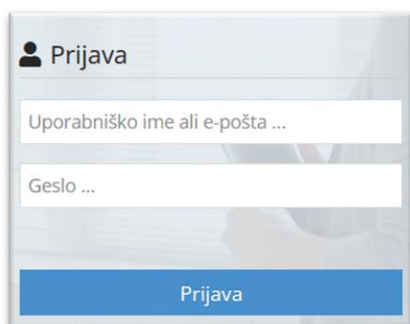


## Navodila za UREJANJE PREHRANE na portalu LO.POLIS

Na spletni strani šole (<https://www.os-malanedelja.si/lo-polis/>) je povezava do prijave na portal LoPolis, na katerem lahko urejate prehrano.

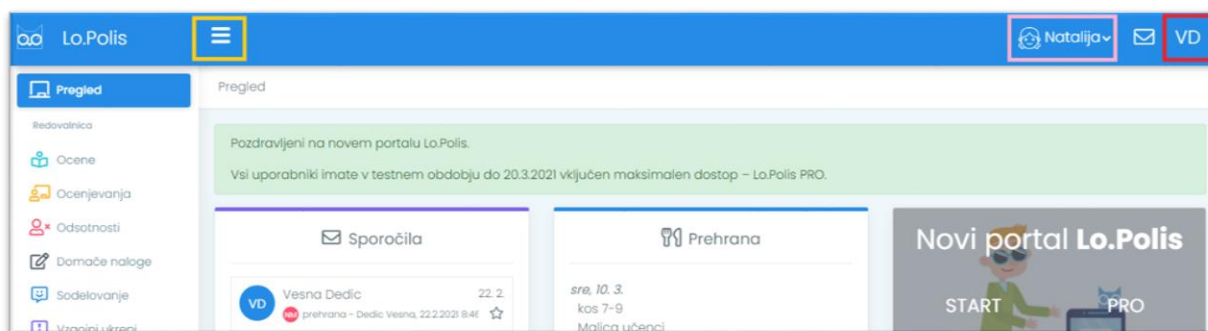



Starši se lahko na portal Lo.Polis prijavite tudi preko povezave <https://www.lopolis.si/>. Po obeh poteh boste prišli do prijavnega okna, kjer vpišete svoje uporabniško ime in geslo, ki ste ga prejeli od šole. **Ob prvi prijavi boste morali geslo obvezno spremeniti.**

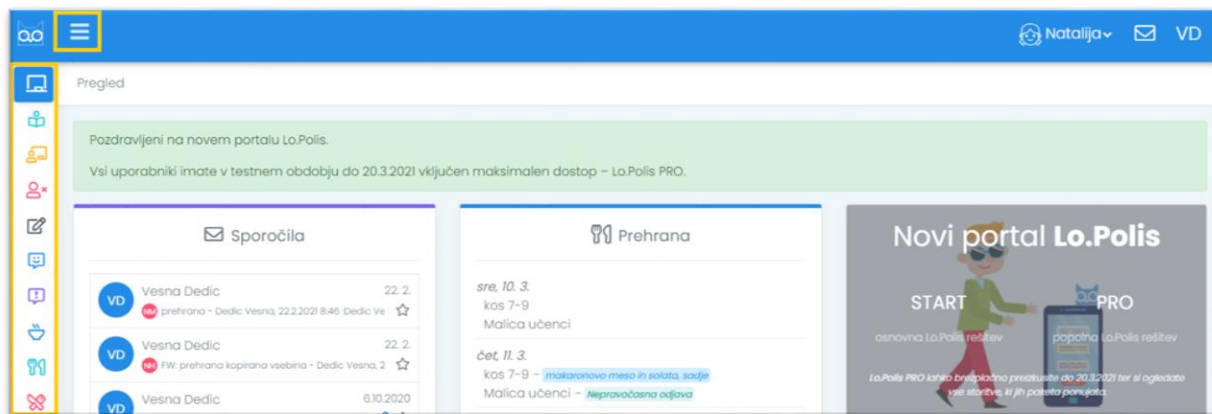



### 1 Uvod: NASLOVNA VRSTICA IN PREGLED

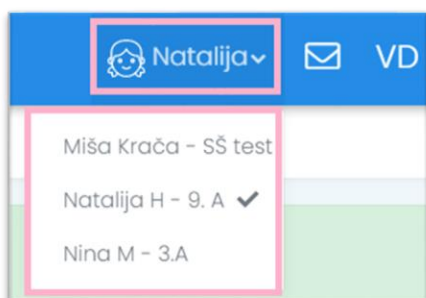
Ko se z uporabniškim imenom in geslom prijavite na portal, se prikaže osnovni pregled podatkov. V zgornji modri naslovni vrstici lahko z označenimi gumbi urejate prikaz podatkov ali pa se odjavite iz programa.




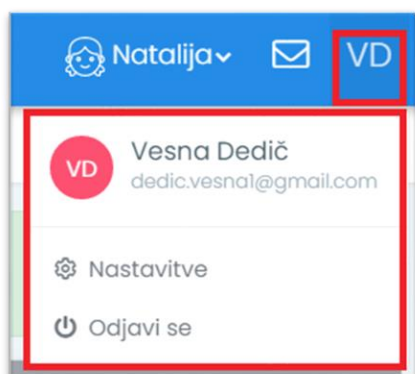
Klik na gumb  odpre, zoža oz. razširi **levi menijski stolpec**, ki omogoča dostop do posameznih funkcionalnosti portala (na zgornji in spodnji sliki označeno z rumeno). Zožen stolpec vsebuje samo ikone in je primernejši za manjše ekrane, razširjen stolpec pa poleg ikone vsebuje še ime funkcionalnosti.



S klikom na ime otroka  se odpre **spustni seznam z imeni vseh otrok**. Če imate na šoli več otrok, boste z menjavo imena pregledovali podatke izbranega otroka.

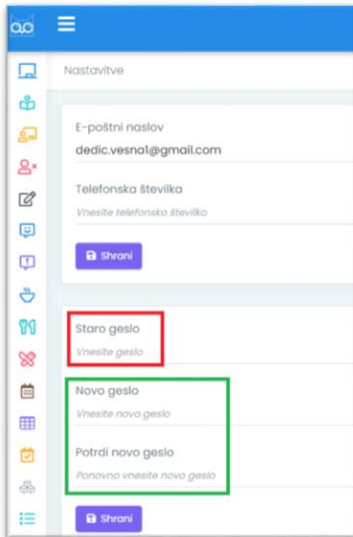


Klik na gumb  (začetnici uporabnikovega imena in priimka) odpre izbiro možnosti **Nastavitve** ali **Odjavi se**. Slednjo izberete, ko se želite odjaviti iz aplikacije.

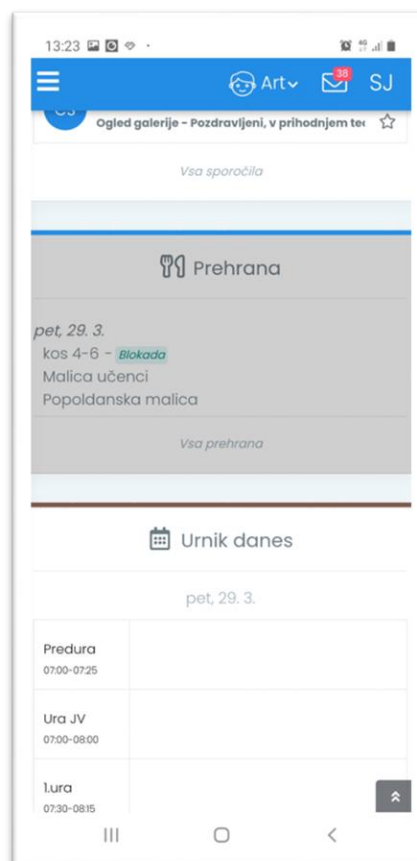


Možnost **Nastavitve** odpre novo okno, v katerem lahko uredite svoj **e-naslov** in **telefonsko številko**. Ta dva podatka se uporabljata za pošiljanje nujnih informacij o delovanju portala in za ponastavitev gesla, če ga pozabite.

Spremenite pa lahko tudi svoje **geslo**. Ko spremembe vnesete, ne pozabite klikniti na gumb **Shrani**.



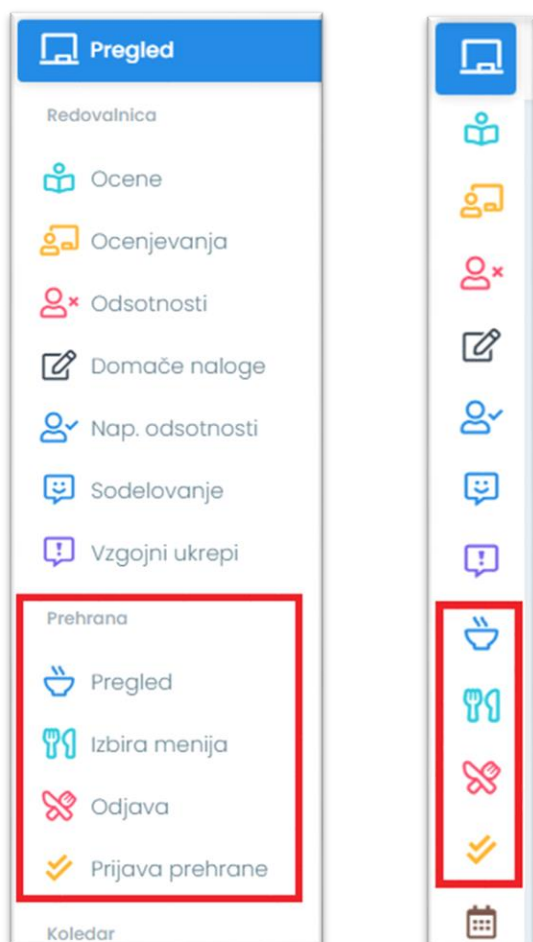
**Prijava na telefonu:** Po prvi prijavi je prav tako obvezna menjava gesla, nato pridete na prvo stran, kjer so iste informacije razvrščene navzdol:



## 2 Prehrana: UREJANJE PRIJAV/ODJAV ZA OTROKA

Prehrano za svojega otroka urejate v sklopu **Prehrana**, kjer:

- imate **pregled** koriščenja obrokov,
- **izbirate** med različnimi meniji,
- urejate **odjave** od obrokov,
- oddate **prijavo** na prehrano.



ali

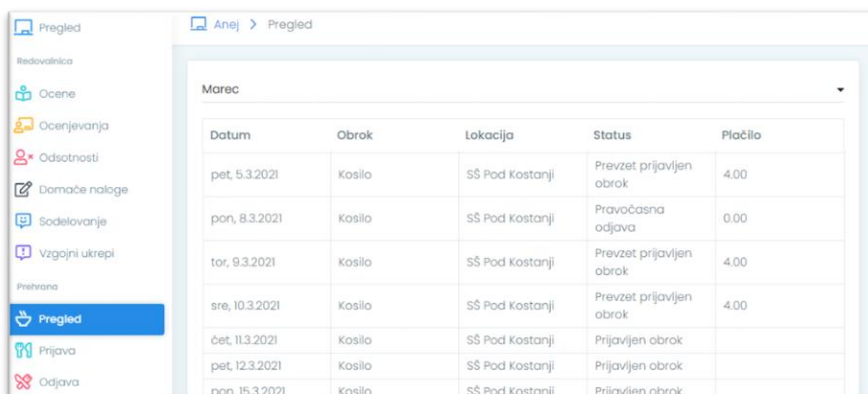
Pogoj, da lahko opravljate odjave preko portala je, da ima vaš otrok s strani šole vneseno prijavo na obrok (malica, kosilo ...). Prijave so vidne za vsak obrok posebej. Vnos odjave za določen dan pomeni, da otrok tistega dne ne bo naročen na obrok. Brisanje odjave za določen dan pa pomeni, da bo na tisti dan obrok v šoli pripravljen.

## 2.1 Pregled

**Pod Pregledom se nahaja tabela prevzetih in odjavljenih obrokov po dnevih.**

Statusi obrokov:

- prevzet prijavljen obrok (se zaračuna skladno s subvencijo),
- neprevzet prijavljen obrok (se zaračuna vedno po polni ceni uporabniku – nima možnosti subvencije).
- pravočasno odjavljen obrok (se ne zaračuna),
- nepravočasno odjavljen obrok (se zaračuna skladno s subvencijo – enako kot prevzet obrok),



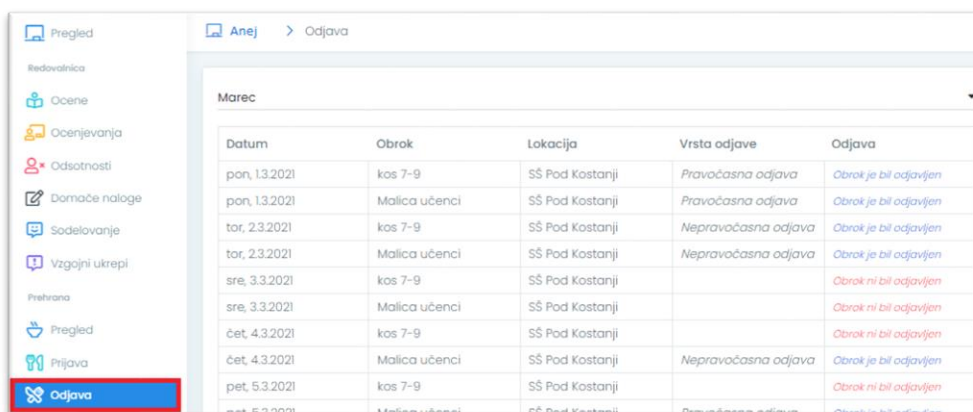
Datum	Obrok	Lokacija	Status	Plačilo
pet, 5.3.2021	Kosilo	SŠ Pod Kostanji	Prevzet prijavljen obrok	4,00
pon, 8.3.2021	Kosilo	SŠ Pod Kostanji	Pravočasna odjava	0,00
tor, 9.3.2021	Kosilo	SŠ Pod Kostanji	Prevzet prijavljen obrok	4,00
sre, 10.3.2021	Kosilo	SŠ Pod Kostanji	Prevzet prijavljen obrok	4,00
čet, 11.3.2021	Kosilo	SŠ Pod Kostanji	Prijavljen obrok	
pet, 12.3.2021	Kosilo	SŠ Pod Kostanji	Prijavljen obrok	
pon, 15.3.2021	Kosilo	SŠ Pod Kostanji	Prijavljen obrok	

## 2.2 Izbira menija

**Na šoli imamo samo en meni, zato učenci nimajo možnosti izbire.** Jedilnik je objavljen na spletni strani šole (<https://www.os-malanedelja.si/jedilniki-3/>). Lahko pa v šolo sporočite posebnosti, če otrok potrebuje zdravniško predpisano dieto.

## 2.3 Odjava

Z vnosom odjave za določeno obdobje (dan ali več) otrok ne bo naročen na obrok/e.



Datum	Obrok	Lokacija	Vrsta odjave	Odjava
pon, 1.3.2021	kos 7-9	SŠ Pod Kostanji	Pravočasna odjava	Obrok je bil odjavljen
pon, 1.3.2021	Malica učenci	SŠ Pod Kostanji	Pravočasna odjava	Obrok je bil odjavljen
tor, 2.3.2021	kos 7-9	SŠ Pod Kostanji	Nepravočasna odjava	Obrok je bil odjavljen
tor, 2.3.2021	Malica učenci	SŠ Pod Kostanji	Nepravočasna odjava	Obrok je bil odjavljen
sre, 3.3.2021	kos 7-9	SŠ Pod Kostanji		Obrok ni bil odjavljen
sre, 3.3.2021	Malica učenci	SŠ Pod Kostanji		Obrok ni bil odjavljen
čet, 4.3.2021	kos 7-9	SŠ Pod Kostanji		Obrok ni bil odjavljen
čet, 4.3.2021	Malica učenci	SŠ Pod Kostanji	Nepravočasna odjava	Obrok je bil odjavljen
pet, 5.3.2021	kos 7-9	SŠ Pod Kostanji		Obrok ni bil odjavljen
pet, 5.3.2021	Malica učenci	SŠ Pod Kostanji	Pravočasna odjava	Obrok je bil odjavljen

Odjavo lahko kadarkoli pobrišete, vendar ne za pretekle dneve.

**Pozor: Pri odjavljanju obrokov na portalu se upošteva pravilo šolske prehrane, da je pravočasno odjavljen obrok/e potrebno objaviti zjutraj najkasneje do 8.00.**

**Tako obrok/i ne bodo zaračunani na položnici.**

Razlaga pojmov pri odjavah:

- Odjavi obrok: s klikom na to možnost boste odjavili posamezni obrok za določen dan.
- Prekliči odjavo: s klikom na to možnost boste preklicali odjavo za obrok za določen dan.
- Obrok ni bil odjavljen: pomeni, da je prijava na obrok za ta dan bila aktivna.
- Pravočasna odjava: obrok ste odjavili do 8. ure, ki je pogoj za pravočasno odjavo. Obrok se ne obračuna.
- Nepravočasna odjava: obrok ste odjavili po 8. uri, ki je pogoj za pravočasno odjavo. Obrok se bo obračunal, v primeru subvencije pa tak obrok plača regresor.

	Obrok ni bil odjavljen
	Obrok ni bil odjavljen
Nepravočasna odjava	<input checked="" type="checkbox"/> Prekliči odjavo
	<input type="checkbox"/> Odjavi obrok
Pravočasna odjava	<input checked="" type="checkbox"/> Prekliči odjavo
	<input type="checkbox"/> Odjavi obrok

## 2.4 Prijava prehrane

Če starši želite narediti spremembo (tudi med šolskim letom), se obrnite na šolo, da spremembo vnesemo v program.

## 3 Za konec: POGOSTA VPRAŠANJA

### **Zakaj se ne morem odjaviti od obroka?**

Vnos odjave je možen samo, če je vnesena prijava na obrok. Če učenec nima vnesene prijave, odjava ni možna oz. obrok pod odjavami ni viden. Prijavo na obrok uredijo v šoli.

### **Zakaj ne vidim podatkov vseh otrok?**

V modri naslovni vrstici desno zgoraj je napisano ime otroka. Če imate na isti šoli več otrok, se s klikom na ime otroka odpre spustni seznam z imeni vseh otrok, kjer izberete drugega otroka. Če v seznamu ni vseh otrok, se obrnite na šolo, da pravilno uredimo povezavo med staršem in otroki.

### **Kako naročim (občasno) kosilo za otroka?**

Prijavo za katerikoli obrok vedno oddate v šoli, da podatek vnesemo v program. Po vnosu prijave boste obrok kosilo videli tudi na portalu, kjer boste lahko urejali odjave in spremljali prevzem obrokov.

### **Komu sporočiti, da ne želite več koristiti obroka?**

Če ne želite več koristiti obroka, se obrnite na šolo, da bomo prijavo na obrok zaključili. Tako vam ne bo potrebno več skrbeti za pravočasno odjavljanje.

### **Kje vidim, kolikšna bo položnica za prehrano?**

Pod sklopom Prehrana/Pregled, se v modrem okvirčku na desni strani nahaja informativni izračun obrokov. Če je obrok delno ali v celoti subvencioniran, se znesek temu ustrezno preračuna, obenem pa se prikaže znesek, ki bo predvidoma na položnici. Vrednost za mesečno položnico je informativna, zato vse v zvezi z obračuni obrokov urejate s šolo.

### **Kaj pomeni neprevzet obrok?**

Neprevzet obrok pomeni, da je učenec prijavljen na obrok, obroka pa ni odjavil in ga tudi tistega dne ni prevzel. Takšen obrok se učencu obračuna po polni ceni brez možnosti subvencije.

### **Kaj pomeni nepravočasna odjava?**

Nepravočasna odjava se izpiše v primeru, ko ste obrok odjavili po dnevu/uri, ki je pogoj za pravočasno odjavo. Dan in uro pravočasne odjave določi šola. Nepravočasno odjavljen obrok plača uporabnik, v primeru subvencije pa tak obrok plača regresor.

### **Kaj, če ima moj otrok dieto?**

Če ima vaš otrok dieto, se morate za prilagoditev prehrane uskladiti s šolo. Da je določen dietni obrok, boste kot uporabnik videli preko portala, kjer bo to razvidno pod Prijavami kot vrsta obroka.

### **Kaj je narobe, če se uporabnik prijavi in je sklop Prehrana prazen?**

V tem primeru kontaktirajte šolo, da preverimo prijavo in ali je še kakšen drug razlog, da prehrane na portalu ne vidite.

### **Kako med šolskim letom spremenim ali prekličem prijavo?**

Spremembo morate sporočiti neposredno šoli, da spremembo vnesemo v sistem.