




Osnovna šola Mala Nedelja
Mala Nedelja 37
9243 Mala Nedelja




33. državni festival Turizmu pomaga lastna glava



***Tema festivala:
TURISTIČNI SPOMINEK
MOJEGA KRAJA***

Naslov naloge:

***LOVILEC
SPOMINOV***



Avtorji:

Aneja Meznarič, 6. razred
Anja Čeh, 6. razred
Melita Novak, 6. razred
Katarina Rojht, 6. razred
Tilen Voršič, 6. razred

Mentorica: Klaudija Zadravec

Mala Nedelja, januar 2019

KAZALO

1 UVOD.....	3
1.1 ZBIRANJE IDEJ IN ODLOČITEV.....	5
2 TURISTIČNI SPOMINEK MOJEGA KRAJA	6
2.1 ZBIRANJE IDEJ IN IMENA	6
2.2 NABAVA MATERIALA IN IZDELAVA TURISTIČNEGA SPOMINKA	6
3 ZAKLJUČEK.....	9
4 LITERATURA IN VIRI	10
5 PRILOGE.....	10

1 UVOD

Pri turističnem krožku smo učenci naprej proučili Malo Nedeljo in njeno okolico, ki je zelo bogata tako z vidika naravnih kot tudi kulturno zgodovinskih danosti. Če k temu dodamo še zanimive turistične ponudnike, med katerimi seveda izstopajo Bioterme, lahko s ponosom rečemo, da je Mala Nedelja z okolico zanimiva turistična destinacija.

Pri raziskovanju same zgodovine vam je bil v veliko pomoč gospod Ludvik Rudolf, ki gotovo najbolje pozna zgodovino in ljudi našega kraja, kar je tudi vidno v njegovi knjigi z naslovom Nekaj besed o Mali Nedelji in njenih ljudeh, ki obsega kar 650 strani. Zanimivo ga je bilo poslušati, saj nam je skozi pripovedovanje povedal še veliko pesmi, ki jih je sam napisal.

***Prijatelj, k Mali Nedelji le pridi,
postoj in poglej:
lepote se našega kraja odkrile ti bodo povsod.***

Ludvik Rudolf, ljudski pesnik

Naša druga sogovornica pa je bila predsednica Turističnega društva gospa Mirica Bezjak. Od nje pa smo izvedeli marsikaj o aktivnem delovanju društva, ki s svojimi sedmimi sekcijami skrbi za prepoznavnost Male Nedelje in njene okolice ne smo doma, ampak tudi navzven.

***Pri nas vinogradi, sadovnjaki in njive plodno rodijo,
travniki zelenijo, gozdiči prijetno šumijo.
Gostoljubno Vas bomo sprejeli
in s kvasenico, tünko pogostili,
žlahtno kapljico nalili,
pa še veliko drugih dobrot ponudili....***

***Pri nas Grossmannova pot se vije,
septembra pa se Beseda praznuje.
Iz zemeljskih globočin zdravilni vrelec krepil,
starim, mladim telo, duha krepil.
Dobrodošli ste v Bioprleških toplicah v Slovenskih goricah.
Vabimo Vas v goste k nam na vas,
kjer veliko najde se za Vas.***

Mirica Bezjak

Po toliko zanimivih informacijah smo se odločili, da se postavimo v vlogo turistov in obiščemo te zanimive turistične točke:

- **Kršovščak** je odprt studenec, ki je dobil ime po legendi, ki pravi, da sta tukaj krščevala Ciril in Metod, sveta brata iz Soluna.
- Kraj, kjer se je leta 1867 odvijala »**Béseda**«, veliko ljudsko zborovanje pod milim nebom, predhodnica 1. slovenskega tabora. Zaradi narodnozavednega duha, v katerem je bilo zborovanje organizirano, je bil to eden pomembnejših dogodkov slovenske zgodovine devetnajstega stoletja.
- **BIOTERME Mala Nedelja** gostom ponujajo udobno bivanje v hotelskih sobah ali v glamping vilah ali šotorih ter razvajanje v termalnem parku s termomineralno vodo, ki ima vrsto zdravilnih učinkov, je čista, brez primesi, visokokvalitetna topla voda, bogata z natrijem, kalijem in hidrogenkarbonatom.
- **Ekološko turistična kmetija Vrbnjak** vam nudi prenočišča, domačo hrano s kmetije, prostor za piknike ob jezercu »mlaki«, kar pa predvsem mlade obiskovalce najbolj razvesili, pa je jahanje konjev. Odrasli pa se lahko popeljejo s kočijo.
- **Muzej kmečkega orodja in kmetijskih strojev Voršič v Drakovcih**



Slika 1: Muzej kmečkega orodja in kmetijskih strojev

Vir: Tilen Voršič

1.1 ZBIRANJE IDEJ IN ODLOČITEV

Po obisku posamezne turistične točke smo se pogovorili, kaj bi lahko bilo tisto, kar bi si turist kot spominek odnesel s seboj domov, saj vemo, da je Turistični spominek mojega kraja tudi tema letošnjega festivala Turizmu pomaga lastna glava.

Idej je bilo kar veliko, a smo se nekako strinjali, da izberemo tisto, ki je večini najljubša. Ker je tudi nas zelo navdušilo jahanje na Ekološko turistični kmetiji Vrbnjak, je padla odločitev, da bo s konji povezan tudi naš turistični spominek.



Slika 2: Jahanje na Ekološko turistični kmetiji Vrbnjak

Vir: Anton Vrbnjak

2 TURISTIČNI SPOMINEK MOJEGA KRAJA

2.1 ZBIRANJE IDEJ IN IMENA

Ko smo podajali takšne in drugačne ideje, smo ves čas imeli v mislih, da mora biti povezano s konji, saj smo namreč prepričani, da tudi turistom ostanejo v lepem spominu. In porodila se nam je zanimiva zamisel.

Pa pri izdelavi uporabimo nekaj, kar je zelo povezano s konji... to so podkve. A kaj narediti z njimi? Razmišljali smo naprej... kar naenkrat smo prišli do lovilca sanj, ki nam ulovi lepe sanje, pa smo si rekli: »Potem pa mi naredimo Lovilca spominov, v katerem bodo ujeti vsi prijetni trenutki, ki smo jih preživeli na tej kmetiji.

2.2 NABAVA MATERIALA IN IZDELAVA TURISTIČNEGA SPOMINKA

Lovilec spominov... Ime je bilo izbrano in treba se je bilo lotiti izdelave, še prej pa je bilo potrebno nabaviti ustrezen material.

Gospodu Antonu Vrbnjaku smo predstavili našo idejo. Bil je navdušen in nam je z veseljem priskočil na pomoč ter nam dal »ponošene« podkve, nekaj pa smo jih še naprosili pri lokalnih kmetih, ki imajo konje. Ostali dekorativni material (različne perlice, različne trakove, peresa) pa smo dekleta prinesla od doma in ga tako koristno porabila.

Zdaj pa veselo na delo.

1. Najprej smo pobrusili podkve, ki so bile prekrute z rjo.



Slika 3: Neobdelana podkev

Vir: Turistični krožek OŠ Mala Nedelja


2. Ker smirkov papir ni dosegel vseh mest, smo podkve premazali s posebno tekočino, ki je »pojedla« rjo, vendar je pustila na podkvi bele sledi, zato smo jih morali še enkrat pobrusiti.
3. Sledilo je barvanje s prozornim lakom, da so podkve dobile lep sijaj.



Slika 4: Polakirana podkev

Vir: Turistični krožek OŠ Mala Nedelja

4. Različne vrste niti smo prepletli skozi luknjice na podkvi.



Slika 4: Prepletanje niti

Vir: Turistični krožek OŠ Mala Nedelja

5. Dodali smo še niti, okrašene z perlicami in peresi.



Slika 5: Okrasitev podkve

Vir: Turistični krožek OŠ Mala Nedelja

6. In nastali so različni Lovilci spominov.



Slika 6: Lovilci spominov

Vir: Turistični krožek OŠ Mala Nedelja

3 ZAKLJUČEK

Zavedamo smo se, da naši izdelki še ne pomenijo konca naše turistične naloge. Z njimi smo se podali na Ekološko kmetijo Vrbnjak in jim pokazali, kaj je izpod naših rok nastalo. Dogovorili smo se, da bodo naše spominke Lovilce sanj ob odhodu ponudili svojim gostom, seveda skupaj z zgodbo, ki smo si jo mi zamislili: »Ti Lovilci spominov so tukaj ujeli vse vaše lepe trenutke in zdaj jih lahko ponesete domov, da se jih boste vedno spominjali.«

Prav tako smo se dogovorili s Turističnim društvom, da bomo ob večjih prireditvah lahko ponudili naše lovilce spominov.

Zadali pa smo si še nalogo, da izdelamo še darilne škatle z priloženo zgodbo, v katere bomo turistom dali naše Lovilce sanj.

4 LITERATURA IN VIRI

Literatura:

- Mala Nedelja - Radoslavci : turistični vodnik (2000). Mala Nedelja : Turistično društvo Mala Nedelja – Radoslavci.
- Rudolf, L. (2012). Nekaj besed o Mali Nedelji in njenih ljudeh. Mala Nedelja: TD Mala Nedelja – Radoslavci.

Spletni viri:

Bioterme Mala Nedelja. Pridobljeno 10. 1. 2019, iz <http://www.bioterme.si/>

Turistična kmetija Vrbnjak. Pridobljeno 17. 1. 2019, iz <https://turisticna-kmetija-vrbnjak.si/>

Viri fotografij: Turistični krožek, Anton Vrbnjak, Tilen Voršič

Ustni viri: Ludvik Rudolf in Mirica Bezjak

5 PRILOGE

1. OBRAZEC IZJAVE
2. POVZETEK NALOGE
3. NAČRT PREDSTAVITVE NA TRŽNICI

Priloga 1



Osnovna šola Mala Nedelja

Mala Nedelja 37
9243 Mala Nedelja



Mala Nedelja, 25.1.2019

IZJAVA

Spodaj podpisana, Klaudija Zadavec, mentorica 33. festivala

Turizmu pomaga lastna glava, izjavljam, da so učenci 6. razreda, ki v letošnjem šolskem letu sodelujejo na državnem festivalu Turizmu pomaga lastna glava s projektno nalogo

»Turistični spominek mojega kraja« in njihovi starši seznanjeni s potekom festivala ter da soglašajo z javno objavo rezultatov z imeni in fotografijami.

Podpis:

Priloga 2

POVZETEK NALOGE

ŠOLA: OŠ MALA NEDELJA, Mala Nedelja 37, 9243 MALA NEDELJA

tel: 02 585 81 70

fax: 02 585 81 80

e-mail: o-mnedelja.ms@guest.arnes.si

NASLOV TURISTIČNE NALOGE: Turistični spominek mojega kraja

Avtorji:

Aneja Meznarič, 6. razred

Anja Čeh, 6. razred

Melita Novak, 6. razred

Katarina Rojht, 6. razred

Tilen Voršič, 6. razred

Mentorica: Klaudija Zadavec, profesorica razrednega pouka

V uvodu smo na kratko predstavili turistično ponudbo Male Nedelje in njene okolice, ki smo jo tudi sami preverili in ves čas razmišlja o turističnem spominku, ki bi ga lahko ponudili turistom.

V nadaljevanju smo se odločili za turistični spominek, ki se je večini zdel najzanimivejša. Sledila je nabava materiala in izdelava turističnega spominka, ki smo ga poimenovali Lovilec spominov. Izhajali smo iz tega, da bo ta lovilec ujel vse lepe trenutke, ki jih bodo gostje doživeli na Ekološko turistični kmetiji Vrbnjak in jih s tem spominkom odnesli s seboj domov, kjer jih bo vedno spominjal na lepo preživete počitnice.

V zaključku smo nakazali možnost prodaje našega turističnega spominka – Lovilec spominov na Ekološko turistični kmetiji Vrbnjak in na različnih prireditvah, ki jih prireja Konjenciška sekcija Turističnega društva Mala Nedelja.

Izdelava turističnega spominka – Lovilec spominov je obogatena s slikovnim materialom.

Naloga je na razpolago v knjižnici OŠ Mala Nedelja in na spletni strani naše šole. Izvod imajo tudi avtorji, mentorica in lastnik Ekološko turistične kmetije Anton Vrbnjak.

KLJUČNE BESEDE: turistična ponudba, turistični spominek, Lovilec spominov.

NAČRT PREDSTAVITVE NA TRŽNICI

Turistična stojnica bo usklajena z vsebino naše naloge:

- Na turistični tržnici bo naš produkt predstavljalo 5 učencev iz 6. razreda.
- Učenci bodo obiskovalce vabili k naši stojnici, da spoznajo našo turistično ponudbo.
- Na tržnici bomo predstavljali tudi naš turistični spominek, poimenovan Lovilec spominov.
- Na stojnici bo promocijski material, ki smo ga dobili od Ekološke turistične kmetije.